

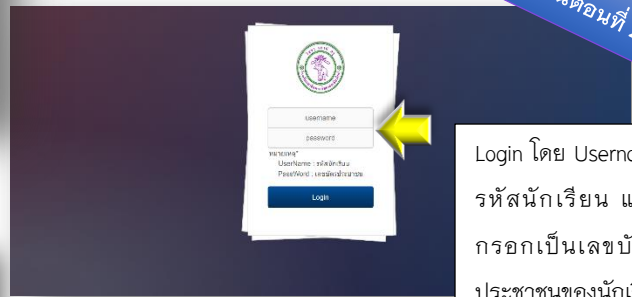
วิธีการประเมินการจัดการเรียนการสอน ภาคเรียนที่ 1 ปีการศึกษา 2560

ขั้นตอนที่ 1



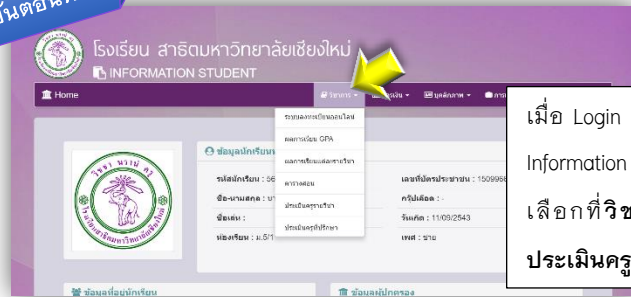
เข้าไปที่เว็บไซต์โรงเรียน www.sotitcmu.ac.th
แล้วกดประเมินการจัดการเรียนการสอน ตรงแบนเนอร์

ขั้นตอนที่ 2



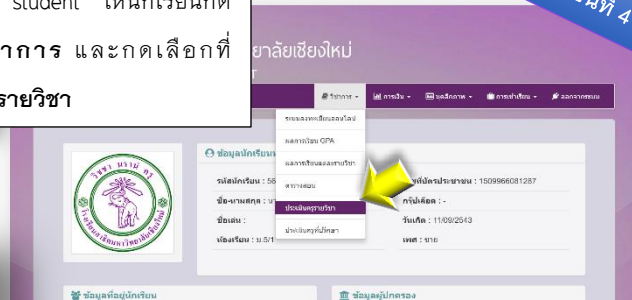
Login โดย Username กรอกเป็น
รหัสนักเรียน และ Password
กรอกเป็นเลขบัตรประจำตัว
ประชาชนของนักเรียน

ขั้นตอนที่ 3




เมื่อ Login เรียบร้อยจะเข้าสู่หน้า
Information student ให้นักเรียนกด
เลือกที่วิชาการ และกดเลือกที่
ประเมินครุรายวิชา

ขั้นตอนที่ 4



กดเลือก icon ยังไม่ได้ประเมิน (สีแดง)
ตามรายวิชาที่จะทำการประเมิน

ขั้นตอนที่ 6

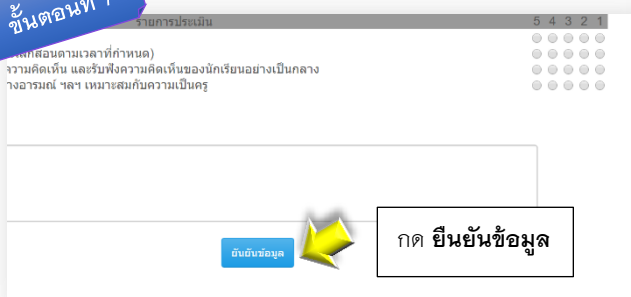


กดเลือก ประเมิน
ตามรายการประเมิน
ให้ครบถ้วน

ขั้นตอนที่ 5



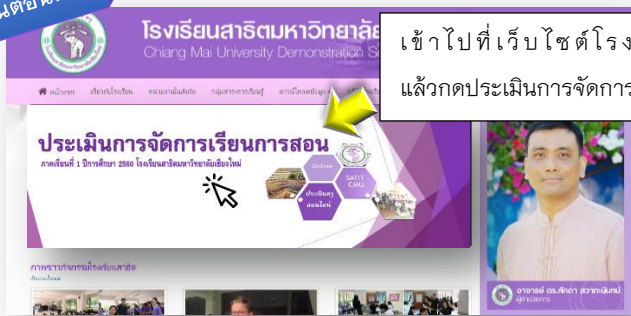
ขั้นตอนที่ 7



กด ยืนยันข้อมูล


วิธีการประเมินการทำหน้าที่ของอาจารย์ที่ปรึกษา ภาคเรียนที่ 1 ปีการศึกษา 2560

ขั้นตอนที่ 1



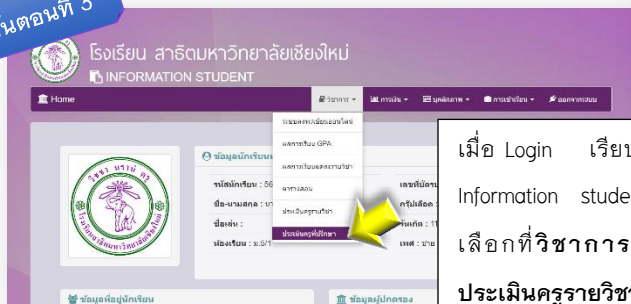
เข้าไปที่เว็บไซต์โรงเรียน www.satitcmu.ac.th
แล้วกดประเมินการจัดการเรียนการสอน ตรงแบนเนอร์

ขั้นตอนที่ 2



Login โดย Username กรอกเป็นรหัสนักเรียน และ Password กรอกเป็นเลขบัตรประจำตัวประชาชนของนักเรียน

ขั้นตอนที่ 3



เมื่อ Login เรียบร้อยจะเข้าสู่หน้า Information student ให้นักเรียนกดเลือกที่วิชาการ และกดเลือกที่ประเมินครูรายวิชา

ขั้นตอนที่ 4



กดเลือก ประเมินตามรายการประเมินให้ครบถ้วน

ขั้นตอนที่ 5



กด บันทึกข้อมูล